

# INFORME TRIMESTRAL SOBRE VIOLENCIA DE GÉNERO

*2º Trimestre de  
2023*



**Informe sobre Violencia de Género**  
**2º Trimestre de 2023**

<b>JUZGADOS DE VIOLENCIA SOBRE LA MUJER (JVM)</b>	<b>4</b>
Denuncias	5
Denuncias por cada 10.000 habitantes	6
Mujeres Víctimas Violencia de Género	7
Renuncias del trimestre	7
Asuntos penales registrados en los JVM	8
Juicios sobre Delitos Leves celebrados en JVM	9
Distribución Delitos Leves ingresados por Tipo	9
Tipo de Delitos Instruidos	10
Persona Enjuiciadas en los JVM	11
Porcentaje de Condenas	11
Forma de Terminación	12
Asuntos Civiles Ingresados en los JVM	13
Órdenes de Protección y Medidas de Protección y Seguridad solicitadas e incoadas en los JVM	14
Medidas judiciales de protección,(incluidas todas 554 bis y ter) penales	17
Medidas judiciales de protección,(incluidas todas 554 bis y ter) civiles	17
Órdenes de Protección y Medidas de protección y seguridad de las víctimas de los artículos 544 ter y 544 bis por CC.AA.	18
Mujeres Víctimas de Violencia de Género y casos en los que la víctima se acoge a la dispensa a la obligación de declarar, presentadas por CC.AA.	19
<b>JUZGADOS DE GUARDIA</b>	<b>21</b>
Órdenes de Protección solicitadas en los Juzgados de Guardia	22
Total Órdenes de Protección y Medidas de Protección y Seguridad	23
<b>JUZGADOS DE LO PENAL</b>	<b>24</b>
<b>Procesos de Violencia de Género</b>	<b>24</b>
	2

Procedimientos	25
Casos en los que la víctima se acoge a la dispensa a la obligación de declarar como testigo. (Art.416 L.E.CRIM)	25
Formas de Terminación	26
Personas Enjuiciadas y porcentajes	26
<b>AUDIENCIAS PROVINCIALES</b>	<b>28</b>
<b>Secciones especializadas en Violencia de Género</b>	<b>28</b>
Procedimientos en Única Instancia	29
Terminación de los procedimientos en Única Instancia	30
Personas enjuiciadas	30
Porcentaje de Condenas sobre Personas enjuiciadas	31
Recursos de Apelación contra Sentencias	32
<b>TOTAL SENTENCIAS DICTADAS EN EL ÁMBITO DE LA VIOLENCIA DE GÉNERO</b>	<b>33</b>
<b>JUZGADOS DE MENORES EN EL ÁMBITO DE LA VIOLENCIA DE GÉNERO</b>	<b>34</b>
Datos de Violencia de Género	35
<b>RESUMEN TENDENCIAS</b>	<b>36</b>
Diferencia Denuncias, mujeres víctimas de Violencia de Género y casos en que la víctima se acoge a la Dispensa a la obligación de declarar	37
Órdenes de Protección SOLICITADAS	39
Evolución de las solicitudes de Órdenes y Medidas, (Arts.544 Ter y 544-bis) ADOPTADAS:	40
Órdenes de protección SOLICITADAS en los juzgados de guardia	41
Evolución de las Sentencias en el conjunto de Órganos	42
Siendo la Evolución de las Sentencias desde el año 2017	43

## **Juzgados de Violencia sobre la Mujer (JVM)<sup>1</sup>**

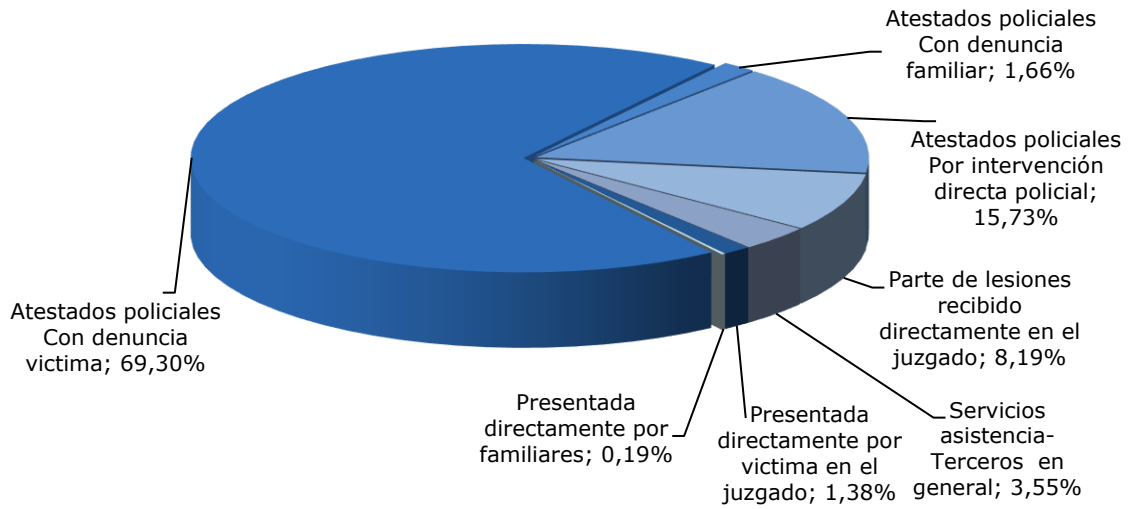
---

<sup>1</sup> Datos referidos tanto a los Juzgados exclusivos de Violencia sobre la Mujer (106) como a los que compatibilizaron en el conocimiento de esta materia con otras, en número de 370

### Denuncias

Total Denuncias	Presentada directamente por víctima en el juzgado	Presentada directamente por familiares	Atestados policiales			Parte de lesiones recibido directamente en el juzgado	Servicios asistencia-Terceros en general
			Con denuncia víctima	Con denuncia familiar	Por intervención directa policial		
48.227	667 1,38%	92 0,19%	33.422 69,30%	799 1,66%	7.587 15,73%	3.948 8,19%	1.712 3,55%

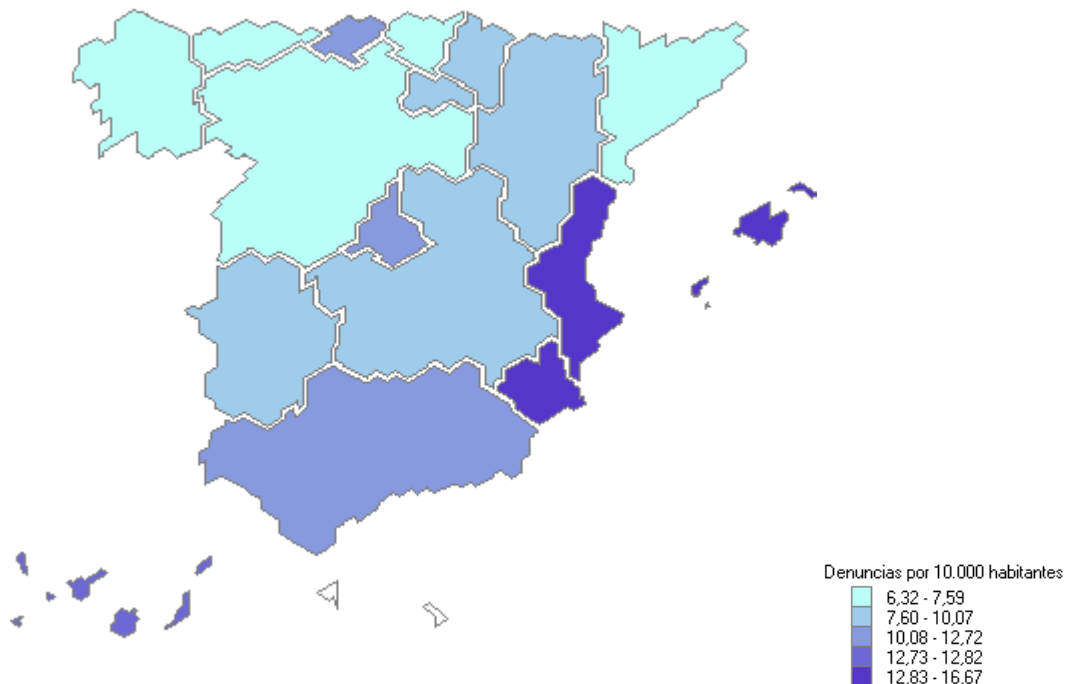
Distribución porcentual de las denuncias por su presentación



A partir de 2015 se ha clarificado el concepto de denuncia presentada por la víctima y parte de lesiones, indicando que la información se refiere a los recibidos directamente en los órganos judiciales.

(\*) Se contabilizan las que aparecen como tales en las denuncias presentadas en el periodo. Hasta 2014 se contabilizaba una víctima por denuncia; a partir del primer trimestre de 2015 se computa el número de mujeres que aparecen como víctimas en las denuncias presentadas en el período.

### Denuncias por cada 10.000 habitantes



Población a 1 de enero de 2023. Fuente INE

### Mujeres Víctimas Violencia de Género

Nacionalidad Mujeres Víctimas de Violencia de Género		
Españolas	30.756	65,35%
Extranjeras	16.307	34,65%
TOTAL	47.063	

Nacionalidad Víctimas menores tuteladas de Violencia de Género		
Españolas	106	77,94%
Extranjeras	30	22,06%
TOTAL	136	

### Renuncias del trimestre

Casos en los que la víctima se acoge a la dispensa a la obligación de declarar como testigo. art. 416 L.E.CRIM.en el trimestre	Caso en que la víctima se acoge a la dispensa a la obligación de declarar /por cada 100 mujeres víctimas de violencia de género
4.742	10,08

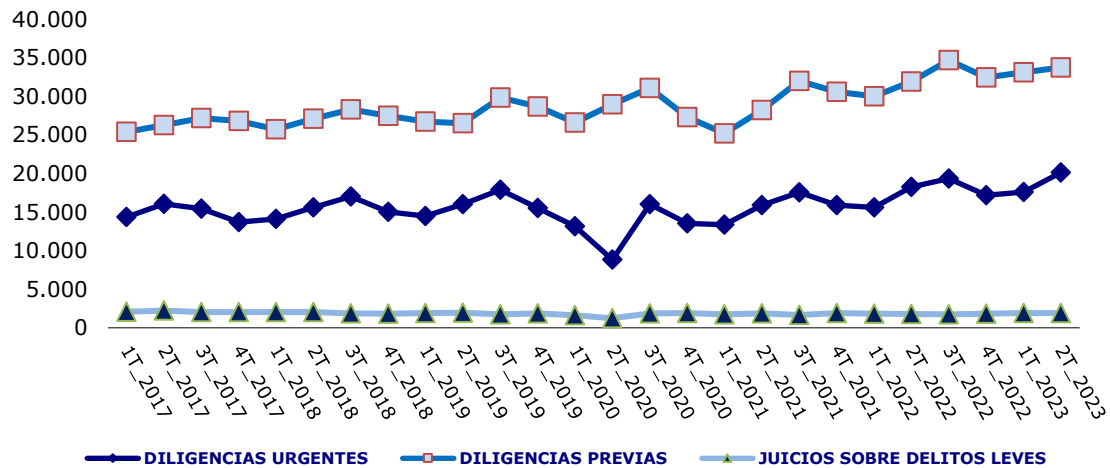
Nacionalidad Mujeres se acogen a la dispensa a la obligación de declarar como testigo Art. 416 Lecrim.		Casos en que la víctima se acoge a la dispensa a la obligación de declarar como testigo Art. 416 Lecrim./Por cada 100 mujeres Víctimas de Violencia de Género
Españolas	2.665	8,66
Extranjeras	2.077	12,74



### Asuntos penales registrados<sup>2</sup> en los JVM<sup>3</sup>

	Asuntos Penales	Diligs Urgentes	Sumarios	Diligs Previas	Proc. Abrevs	Juicios Delitos Leves	Proces.por aceptación de Decreto	Ley Org Jurado
Ingr Directamente	54.908	17.485	139	26.374	9.046	1.826	0	38
Ingr J.Instr. Guardia	6.486	2.532	1	3.886	0	67	0	0
Ingr Otros JVM	3.641	124	0	3.506	0	11	0	0
Total	65.035	20.141	140	33.766	9.046	1.904	0	38
		30,97%	0,22%	51,92%	13,91%	2,93%	0,00%	0,06%

Evolución Asuntos de violencia de género por tipo de procesos



<sup>2</sup> Los datos incorporan la transformación que pueden sufrir los asuntos (inicial calificación como diligencias urgentes y posterior transformación a diligencias previas..., así como las relativas a las diferentes fases del procedimiento) por lo que no resultan equivalentes a número de denuncias.

<sup>3</sup> En todos estos asuntos penales la víctima es mujer –salvo denuncias cruzadas– y el hecho delictivo ha sido cometido en el ámbito de la pareja o ex pareja.

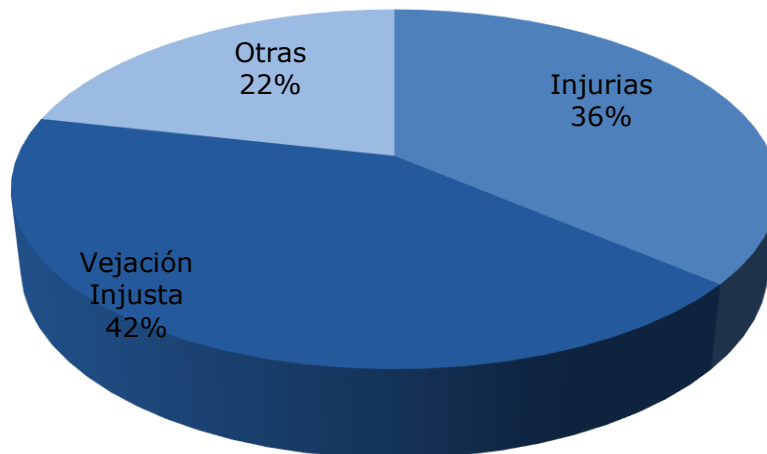
### Juicios sobre Delitos Leves celebrados en JVM

Total juicios sobre Delitos leves celebrados	De enjuiciamiento inmediato de Delitos leves	Restantes Delitos leves	En proceso por aceptación de decreto
1.791	731	1.056	4
	41%	59%	0%

### Distribución Delitos Leves ingresados por Tipo

Total	Injurias	Vejación Injusta	Otras
2.084	756	881	447
	36%	42%	21%

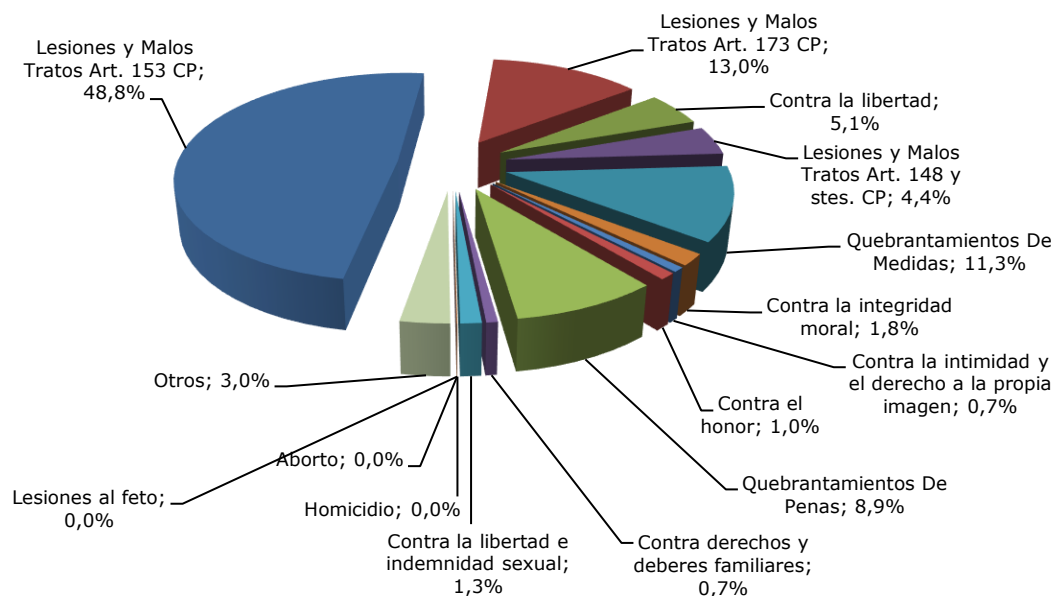
### Distribución de Delitos Leves ingresados por tipo



### Tipo de Delitos Instruidos<sup>4</sup>

DELITOS		
Lesiones y Malos Tratos Art. 153 CP	26.399	48,8%
Lesiones y Malos Tratos Art. 173 CP	7.034	13,0%
Contra la libertad	2.769	5,1%
Lesiones y Malos Tratos Art. 148 y stes. CP	2.356	4,4%
Quebrantamientos De Medidas	6.112	11,3%
Contra la integridad moral	971	1,8%
Contra la intimidad y el derecho a la propia imagen	394	0,7%
Contra el honor	561	1,0%
Quebrantamientos De Penas	4.809	8,9%
Contra derechos y deberes familiares	376	0,7%
Contra la libertad e indemnidad sexual	688	1,3%
Homicidio	18	0,0%
Aborto	1	0,0%
Lesiones al feto	1	0,0%
Otros	1.612	3,0%
<b>Total</b>	<b>54.101</b>	

Distribución de los delitos ingresados por tipo



<sup>4</sup> Corresponde a la precalificación inicial, que tiende, además, a englobar como lesiones el grueso de violencias denunciadas, previa a la acusación que se formule y al pronunciamiento que haga la sentencia.

### Persona Enjuiciadas en los JVM<sup>5</sup>

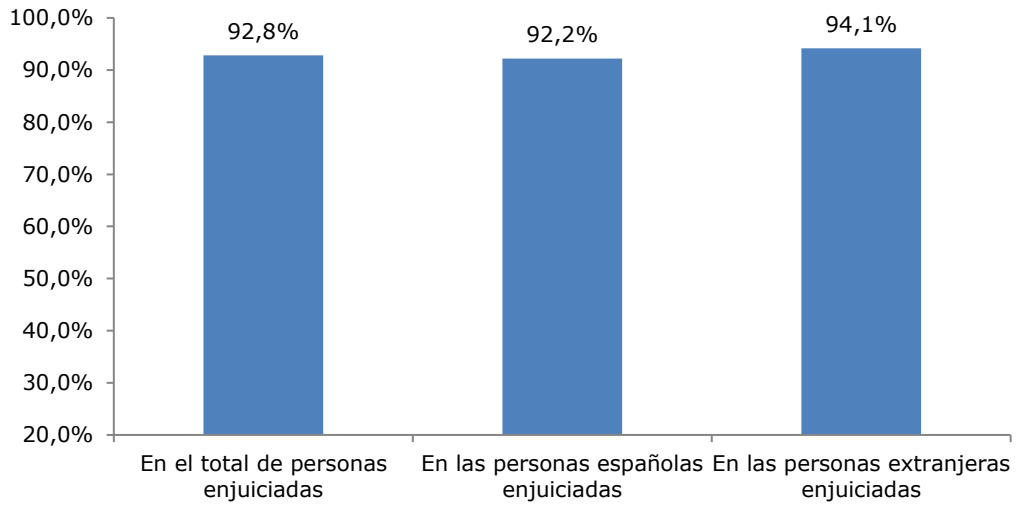
	Personas Enjuiciadas	Personas Condenadas		Personas Absueltas	
	Número	Españolas	Extranjeras	Españolas	Extranjeras
Varones	7.298	4.666	2.104	396	132
Mujeres	35	19	15	1	0
<b>Total</b>	<b>7.333</b>	<b>4.685</b>	<b>2.119</b>	<b>397</b>	<b>132</b>

### Porcentaje de Condenas

En el total de personas enjuiciadas	En las personas españolas enjuiciadas	En las personas extranjeras enjuiciadas
92,8%	92,2%	94,1%
Varones enjuiciados	Condenados entre los varones enjuiciados	Condenadas entre las mujeres enjuiciadas
99,5%	92,8%	97,1%

<sup>5</sup> Referido a delitos leves y a sentencias por delito dictadas de conformidad. Las absoluciones, por ello, van referidas a delitos leves, ya que la sentencia de conformidad es siempre de condena.

### Porcentaje de Condenas



### Forma de Terminación

Sentencia Absolutoria	Sentencia Condenatoria	Sobreseimiento Libre	Sobreseimiento Provisional	Elevación al órgano competente	Otras
521	6.770	1.157	16.260	8.761	8.891
1,23%	15,98%	2,73%	38,39%	20,68%	20,99%

### Asuntos Civiles Ingresados en los JVM

Asuntos Civiles y Medidas Civiles <sup>6</sup>	Divorcios Consensuados	Divorcios no Consensuados	Medidas Previas	Medidas Coetáneas	Guarda, Custodia o Alimentos Hijos No Matrimoniales	Otros <sup>7</sup>
6.430	185	1.502	287	927	1.733	1.796
	2,88%	23,36%	4,46%	14,42%	26,95%	27,93%

Se mantiene la baja proporción de los asuntos civiles ingresados respecto de las denuncias penales presentadas.

<sup>6</sup> Incluye el Total de asuntos civiles y el total de Medidas Civiles (Previas, Coetáneas y Cautelares)

<sup>7</sup> Incluye procesos contenciosos, entre otros sobre filiación, maternidad y paternidad, relación paterno filial, nulidades matrimoniales, separación mutuo acuerdo y contenciosas, Eficacia civil, separación, disolución o nulidad modificación de medidas consensuadas y no contenciosas, Juicios Verbales, Asentimiento en adopción, Oposición a resolución administrativa en la protección de menores, Sobre la capacidad de las personas, liquidación del régimen económico matrimonial, Otros contenciosos o Medidas cautelares

### Órdenes de Protección y Medidas de Protección y Seguridad solicitadas e incoadas en los JVM<sup>8</sup>

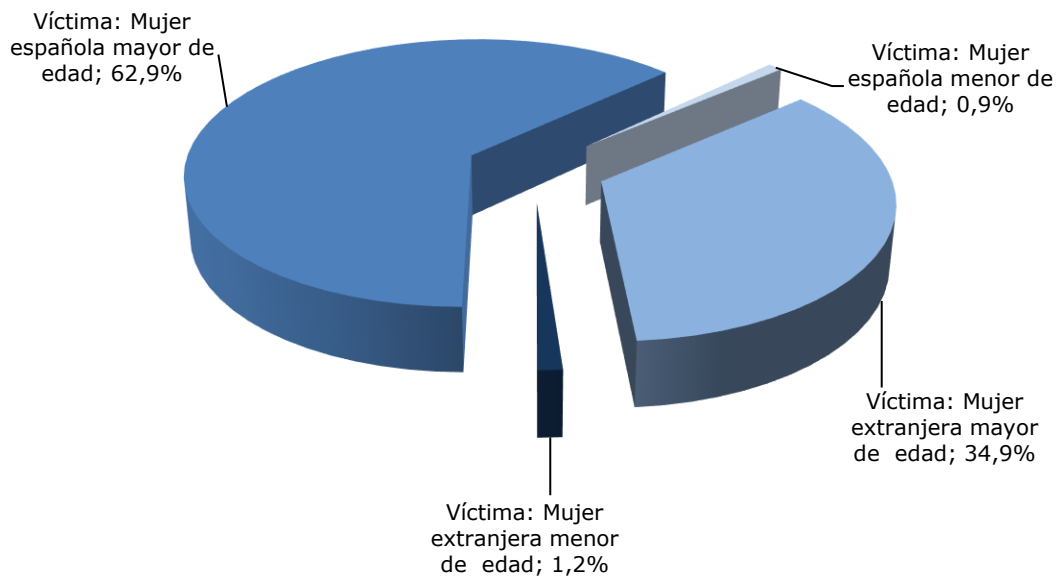
Órdenes de Protección y Medidas Artícs 544 TER Y BIS	Incoadas*	Inadmitidas	Adoptadas	Denegadas	Pdtes final trimestre	Órdenes y Medidas/por cada 100 mujeres Víctimas de Violencia de Género
Totales	10.606	63 0,6%	7.284 68,7%	3.260 30,7%	1 0,0%	<b>22,54</b>

Órdenes y Medidas(ARTS.544 BIS Y TER)	Mujeres Españolas	Mujeres Extranjeras	Mujeres Mayor de Edad	Mujeres Menor de Edad	Total* víctimas Menores tuteladas de violencia
10.606	6.773 63,9%	3.833 36,1%	10.380 97,9%	226 2,1%	56

\* El nº Total de víctimas menores tuteladas incluye tanto mujeres como hombres menores

<sup>8</sup> Hasta 2014 se computaban únicamente las órdenes de protección solicitadas al amparo del artículo 544 ter LECrim. A partir del primer trimestre de 2015 se computan tanto éstas como las medidas de protección previstas en el artículo 544 bis LECrim.

Víctimas				
Nº Total	Víctima: Mujer española mayor de edad	Víctima: Mujer española menor de edad	Víctima: Mujer extranjera mayor de edad	Víctima: Mujer extranjera menor de edad
10.606	6.674	99	3.706	127
	62,9%	0,9%	34,9%	1,2%





DENUNCIADOS		
Hombre español	Hombre extranjero	Total
6.855	3.751	10.606
64,6%	35,4%	

Distribución de las Órdenes de protección y Medidas de protección y seguridad por tipo de denunciado



RELACIÓN DE PARENTESCO									
Número Víctimas Mujeres					Número Víctimas Menores tuteladas				
Cónyuge	Excónyuge	Relac. Afectiva	Exrelación afectiva	Total Órdenes de Protección	Padre/hijo/a	Hijo/a solo de la víctima	Bajo tutela, guarda o custodia del agresor y de la víctima	Bajo tutela, guarda o custodia solo de la víctima	Total Relaciones
1.666	1.172	3.326	4.442	10.606	33	2	9	12	10.662
15,7%	11,1%	31,4%	41,9%		0,3%	0,0%	0,1%	0,1%	

**Medidas judiciales de protección, (incluidas todas 554 bis y ter) penales derivadas de las Órdenes de Protección y de otras medidas cautelares (de seguridad y protección)<sup>9</sup>:**

**16.352** (de ellas han sido acordadas en el ámbito de la Orden de protección 12.668 el 77%, y 3.684, el 23%, como medidas cautelares.

Medidas Penales	Privativas de libertad	Salida de domicilio	Orden de alejamiento	Prohibición de Comunicación	Prohibición de volver al lugar	Suspensión Tenencia y uso de Armas	Otras
<b>OP</b>	216	662	4.797	4.784	486	1.158	565
<b>MC</b>	91	248	1.371	1.326	52	383	213
% Medidas Penales OP adoptadas sobre total OP y Medidas adoptadas	2,97%	9,09%	65,86%	65,68%	6,67%	15,90%	7,76%

**Medidas judiciales de protección, (incluidas todas 554 bis y ter) civiles derivadas de las Órdenes de Protección y de otras medidas cautelares (de seguridad y protección)<sup>10</sup>:**

**5.354.** de ellas 4.909, el 92%, han sido acordadas en el ámbito de la OP y el resto, 445 el 8%, como medidas cautelares

Medidas Civiles	Atribución de la Vivienda	Permuta Vivienda	Suspensión Régimen de Visitas	Suspensión Potestad	Suspensión Guarda y Custodia	Prestación de alimentos	Protección del menor para evitar un peligro o perjuicio	Otras
<b>OP</b>	1.053	113	927	94	554	1.583	54	531
<b>MC</b>	75	21	84	21	57	109	7	71
% Med. Civiles OI adoptada sobre total y Medida adoptada	14,46%	1,55%	12,73%	1,29%	7,61%	21,73%	0,74%	7,29%

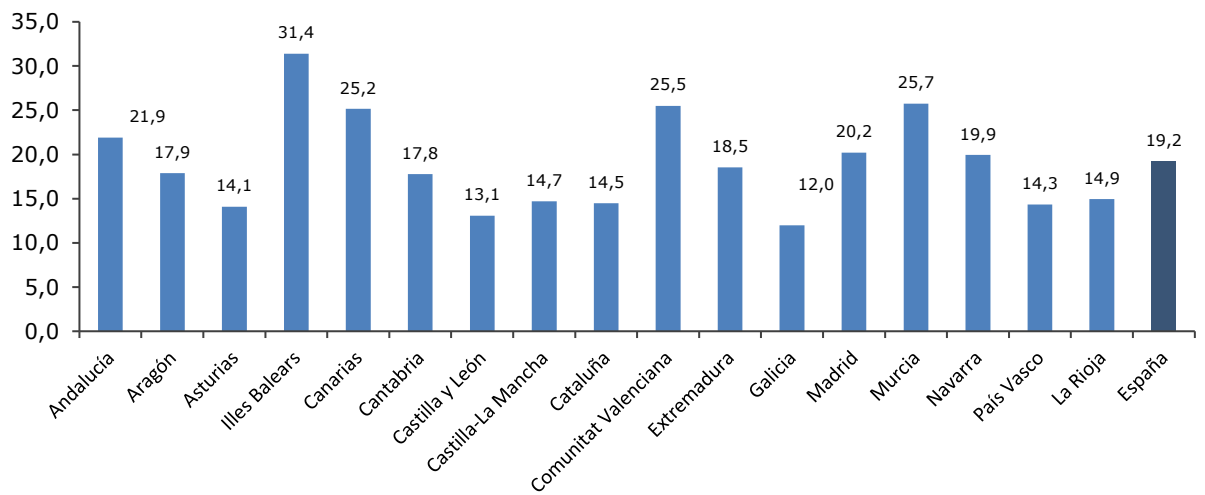
<sup>9</sup> Cada resolución puede incorporar más de una medida

<sup>10</sup> Se mantiene la baja proporción de las medidas cautelares civiles respecto de las penales.

<b>Órdenes de Protección y Medidas de protección y seguridad de las víctimas de los artículos 544 ter y 544 bis por CC.AA.</b>							
<b>CC.AA.</b>	<b>Incoadas</b>	<b>Inadmitidas</b>	<b>%</b>	<b>Resueltas. Adoptadas</b>	<b>%</b>	<b>Resueltas. Denegadas</b>	<b>%</b>
Andalucía	2.199	32	1%	1.662	76%	505	23%
Aragón	236	0	0%	206	87%	30	13%
Asturias	213	0	0%	163	77%	50	23%
Illes Balears	381	0	0%	319	84%	62	16%
Canarias	471	0	0%	368	78%	103	22%
Cantabria	127	0	0%	80	63%	47	37%
Castilla y León	489	0	0%	375	77%	114	23%
Castilla-La Mancha	492	2	0%	346	70%	144	29%
Cataluña	1.486	18	1%	712	48%	756	51%
Comunitat Valenciana	1.433	8	1%	1.158	81%	268	19%
Extremadura	187	0	0%	137	73%	50	27%
Galicia	477	1	0%	332	70%	144	30%
Madrid	1.508	2	0%	722	48%	784	52%
Murcia	440	0	0%	364	83%	76	17%
Navarra	117	0	0%	91	78%	26	22%
País Vasco	277	0	0%	199	72%	78	28%
La Rioja	73	0	0%	50	68%	23	32%
<b>España</b>	<b>10.606</b>	<b>63</b>	<b>1%</b>	<b>7.284</b>	<b>69%</b>	<b>3.260</b>	<b>31%</b>

<b>Mujeres Víctimas de Violencia de Género y casos en los que la víctima se acoge a la dispensa a la obligación de declarar, presentadas por CC.AA.</b>						
<b>Tasa por cada 10.000 Mujeres y Solicitudes de OP por cada 100 Mujeres Víctimas de Violencia de Género en las Denuncias recibidas</b>						
<b>CC.AA.</b>	<b>Denuncias presentadas</b>	<b>Mujeres víctimas de violencia de género recibidas</b>	<b>Casos en los que la víctima se acoge a la dispensa a la obligación de declarar como testigo</b>	<b>Mujeres víctimas de violencia de género por cada 10.000 mujeres</b>	<b>Casos en los que la víctima se acoge a la dispensa a la obligación de declarar como testigo/por cada 100 mujeres víctimas</b>	<b>Órdenes/por cada 100 mujeres víctimas de violencia de género</b>
Andalucía	10.233	9.726	479	21,9	4,9	22,6
Aragón	1.357	1.221	205	17,9	16,8	19,3
Asturias	742	742	57	14,1	7,7	28,7
Illes Balears	2.012	1.902	415	31,4	21,8	20,0
Canarias	2.818	2.818	434	25,2	15,4	16,7
Cantabria	593	539	86	17,8	16,0	23,6
Castilla y León	1.584	1.584	279	13,1	17,6	30,9
Castilla-La Mancha	1.581	1.525	104	14,7	6,8	32,3
Cataluña	5.852	5.810	753	14,5	13,0	25,6
Comunitat Valenciana	6.885	6.764	823	25,5	12,2	21,2
Extremadura	1.000	988	36	18,5	3,6	18,9
Galicia	1.707	1.678	121	12,0	7,2	28,4
Madrid	7.303	7.216	657	20,2	9,1	20,9
Murcia	1.992	1.992	135	25,7	6,8	22,1
Navarra	677	677	6	19,9	0,9	17,3
País Vasco	1.637	1.637	98	14,3	6,0	16,9
La Rioja	254	244	54	14,9	22,1	29,9
<b>España</b>	<b>48.227</b>	<b>47.063</b>	<b>4.742</b>	<b>19,2</b>	<b>10,1</b>	<b>22,5</b>

TASA MUJERES VÍCTIMAS DE VIOLENCIA DE GÉNERO POR CADA 10.000 MUJERES





CONSEJO GENERAL DEL PODER JUDICIAL

## Juzgados de Guardia

### Órdenes de Protección solicitadas en los Juzgados de Guardia

Se han solicitado ante los Juzgados de Guardia, fuera del horario de audiencia de los Juzgados de Violencia contra la Mujer las siguientes órdenes de protección:

Órdenes solicitadas	Acordadas	Denegadas
2.157	1.631	526
	76%	24%

### Víctimas mujeres en las Órdenes de Protección solicitadas en los Juzgados de Guardia

Mujeres españolas	Mujeres extranjeras	Mujeres mayores de edad	Mujeres menores de edad
1.388	768	2.120	36
64%	36%	98%	2%

### Víctimas menores tuteladas en las Órdenes de protección solicitadas en los juzgados de guardia

Hombre español	Hombre extranjero	Mujer española	Mujer extranjera
1	0	1	0
100%	0%	100%	0%

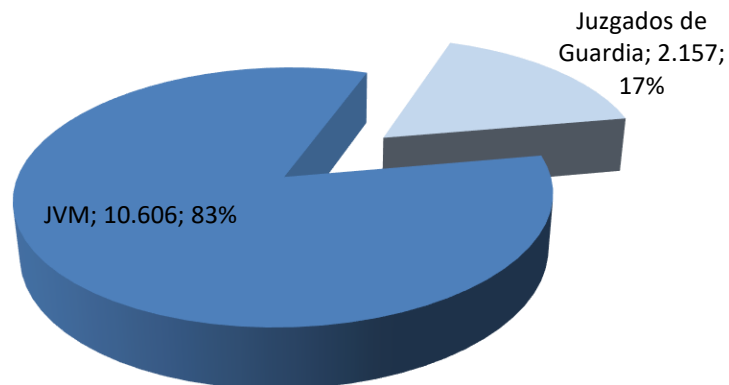
### Denunciados en las Órdenes de Protección solicitadas en los Juzgados de Guardia

Hombre español	Hombre extranjero
1.387	770
64%	36%

### Total Órdenes de Protección y Medidas de Protección y Seguridad

Órdenes y Medidas solicitadas	JVM	Juzgados de Guardia
12.763	10.606	2.157
	83%	17%

Total. Órdenes v Medidas de Protección solicitadas





**Juzgados de lo Penal**  
**Procesos de Violencia de Género**

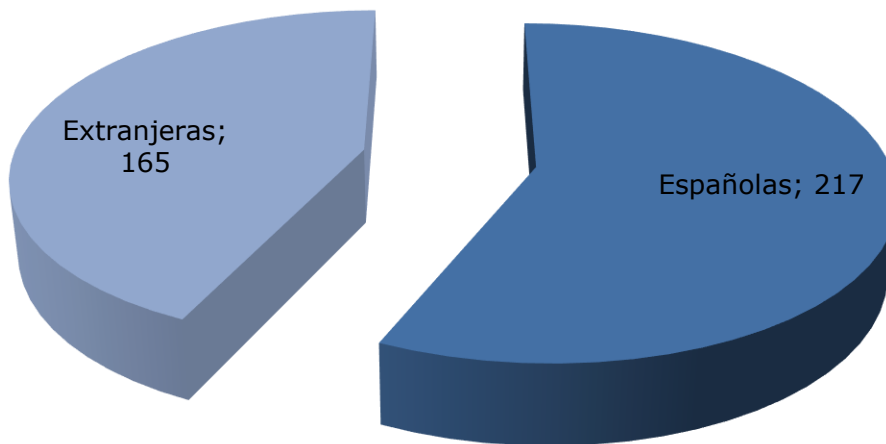
### Procedimientos

	Ingresados	Reabiertos	Resueltos trimestre	Asuntos en trámite
Procedimientos. Abreviados	5.128	94	4.892	15.578
Diligencias Urgentes	3.670	31	3.485	5.855
<b>Total</b>	<b>8.798</b>	<b>125</b>	<b>8.377</b>	<b>21.433</b>

### Casos en los que la víctima se acoge a la dispensa a la obligación de declarar como testigo. (Art.416 L.E.CRIM)

Españolas	Extranjeras	Total
217	165	382

Casos en los que la víctima se acoge a la dispensa a la obligación de declarar como testigo. (Art.416 L.E.CRIM)

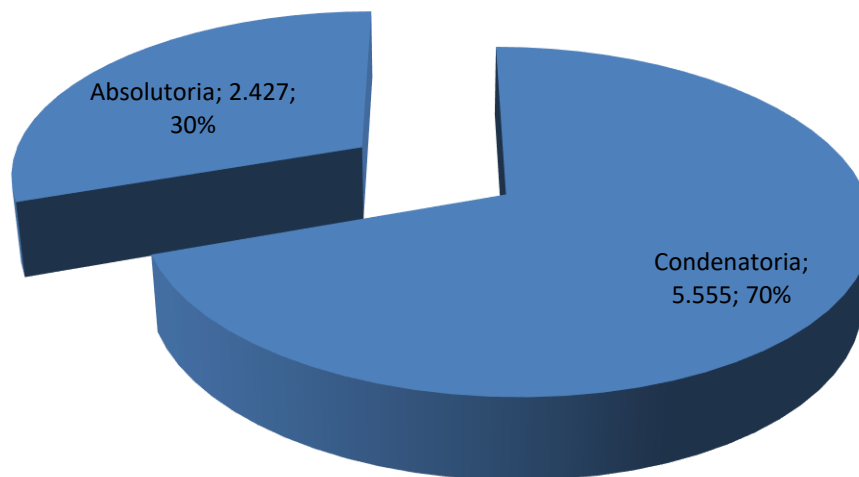


### Formas de Terminación

	Sentencia condenatoria con conformidad	Sentencia condenatoria sin conformidad	Sentencia absolutoria	Archivo Definitivo	Por otras causas	Total
Val.Absolutos	3.444	2.111	2.427	126	269	8.377
Porcentajes	41,1%	25,2%	29,0%	1,5%	3,2%	100,0%

**Total sentencias dictadas: 7.982 Condenatorias: 5.555 (69,59%)**

Sentido de las Sentencias



### Personas Enjuiciadas y porcentajes

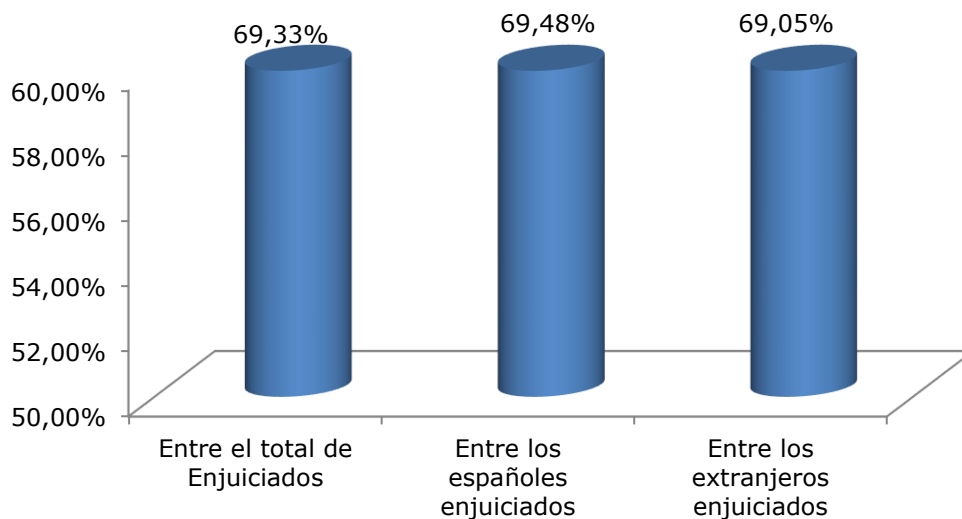
Personas enjuiciadas	Personas Condenadas		Personas Absueltas		
	Españolas	Extranjeras	Españolas	Extranjeras	
<b>Varones</b>	7.992	3.641	1.915	1.582	854
<b>Mujeres</b>	95	25	26	28	16
<b>Total</b>	<b>8.087</b>	<b>3.666</b>	<b>1.941</b>	<b>1.610</b>	<b>870</b>

### Porcentaje de Condenas sobre Personas Enjuiciadas

Entre el total de Enjuiciados	Entre los españoles enjuiciados	Entre los extranjeros enjuiciados
69,33%	69,48%	69,05%

Varones enjuiciados	Condenados entre los varones enjuiciados	Condenadas entre las mujeres enjuiciadas
98,83%	69,52%	53,68%

### Porcentaje de Condenas



**Audiencias Provinciales**  
**Secciones especializadas en Violencia de Género**

### Procedimientos en Única Instancia

	Registrados	Reabiertos o reiniciados	Resueltos	Asuntos en trámite
Sumarios	123	10	86	489
Procedimientos abreviados <sup>11</sup>	24	2	25	65
Jurado <sup>12</sup>	16	1	15	36
<b>Total</b>	<b>163</b>	<b>13</b>	<b>126</b>	<b>590</b>

### Casos en los que la víctima se acoge a la dispensa a la obligación de declarar como testigo. (Art.416 L.E.CRIM)

Españolas	Extranjeras	Total
1	1	2

<sup>11</sup> Procedimiento previsto para el enjuiciamiento de delitos cuya pena no exceda de 9 años de prisión.

<sup>12</sup> En materia de violencia de género, se siguen por esta vía los homicidios consumados y los delitos de amenazas condicionales y allanamiento de morada.

### Terminación de los procedimientos en Única Instancia

	Sentencia condenatoria	Sentencia absolutoria	Sobreseimiento		Por otras causas	Total
			Libre	Provisional		
Sumarios	65	15	0	2	4	86
Procedimientos abreviados	22	3	0	0	0	25
Procedimientos Jurado	15	0	0	0	0	15
<b>Total</b>	<b>102</b>	<b>18</b>	<b>0</b>	<b>2</b>	<b>4</b>	<b>126</b>

Total sentencias dictadas: 120. Condenatorias: 102 (85,00% de las sentencias)

	Sentencia condenatoria	Sentencia absolutoria	Sobreseimiento		Por otras causas
			Libre	Provisional	
Sumarios	75,6%	17,4%	0,0%	2,3%	4,7%
Procedimientos abreviados	88,0%	12,0%	0,0%	0,0%	0,0%
Procedimientos Jurado	100,0%	0,0%	0,0%	0,0%	0,0%
<b>Total</b>	<b>81,0%</b>	<b>14,3%</b>	<b>0,0%</b>	<b>1,6%</b>	<b>3,2%</b>

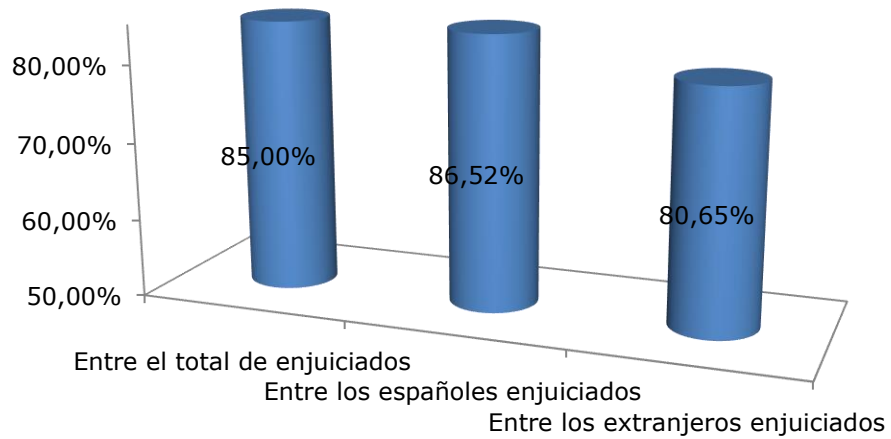
### Personas enjuiciadas

	Personas enjuiciadas	Personas Condenadas		Personas Absueltas		Total Condenadas	Total Absueltas
		Españolas	Extranjeras	Españolas	Extranjeras		
Varones	119	76	25	12	6	101	18
Mujeres	1	1	0	0	0	1	0
<b>Total</b>	<b>120</b>	<b>77</b>	<b>25</b>	<b>12</b>	<b>6</b>	<b>102</b>	<b>18</b>

### Porcentaje de Condenas sobre Personas enjuiciadas

Entre el total de enjuiciados	Entre los españoles enjuiciados	Entre los extranjeros enjuiciados
85,00%	86,52%	80,65%

Porcentaje de condenas sobre personas enjuiciadas



Varones enjuiciados	Condenados entre los varones enjuiciados
99,17%	84,87%



### Recursos de Apelación contra Sentencias

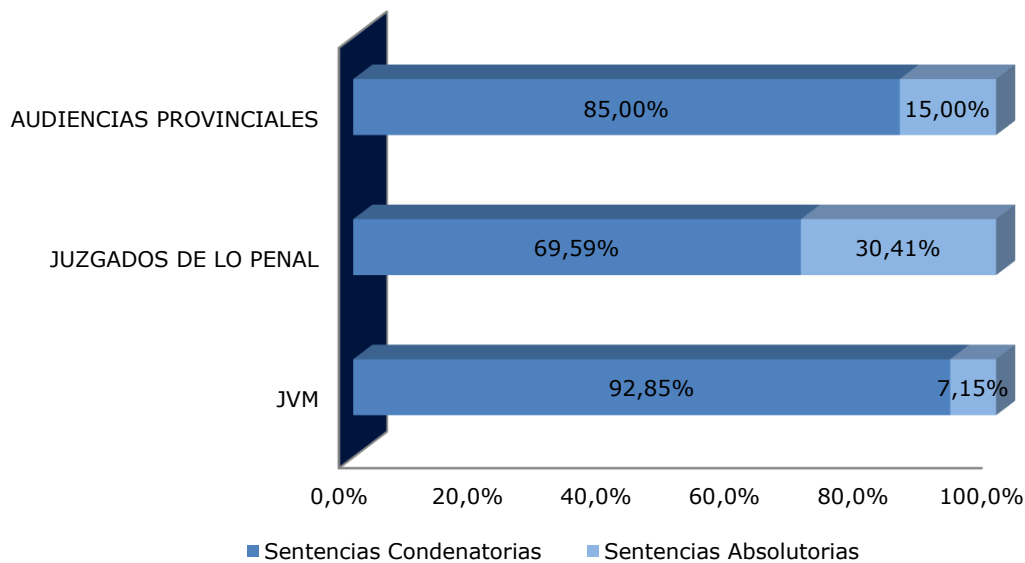
Recursos de apelación de sentencias	Ingresados trimestre	Resueltos trimestre	Pendientes final trimestre
Procedimientos abreviados	1.700	1.728	1.344
Juicios de faltas	0	0	0
Juicios sobre Delitos Leves	195	189	142
<b>Total</b>	<b>1.895</b>	<b>1.917</b>	<b>1.486</b>

	% estimación recursos contras sentencias condenatorias	% estimación recursos contras sentencias absolutorias	Estimatoria		Desestimatoria	
			Sentencia condenatoria	Sentencia absolutoria	Sentencia condenatoria	Sentencia absolutoria
Procedimientos abreviados	18,0%	32,5%	245	114	1.119	237
Juicios de faltas	-	-	0	0	0	0
Juicios sobre Delitos Leves	26,2%	19,4%	33	12	93	50

## Total, Sentencias dictadas en el ámbito de la Violencia de Género en el período de abril-junio de 2023

Órgano	Total Sentencias	Sentencias Condenatorias	%	Sentencias Absolutorias	%
<b>JVM</b>	7.291	6.770	92,85%	521	7,15%
<b>JUZGADOS DE LO PENAL</b>	7.982	5.555	69,59%	2.427	30,41%
<b>AUDIENCIAS PROVINCIALES</b>	120	102	85,00%	18	15,00%
<b>TOTAL</b>	<b>15.393</b>	<b>12.427</b>	<b>80,73%</b>	<b>2.966</b>	<b>19,27%</b>

% Sentido sentencias según órgano jurisdiccional



## **Juzgados de Menores en el ámbito de la Violencia de Género<sup>13</sup>**

---

<sup>13</sup> Se contabilizan los datos de los 82 Juzgados de Menores de todo el territorio

### Datos de Violencia de Género

Menores Enjuiciados por delito			
Con imposición de medidas <sup>14</sup>		Sin imposición de medidas <sup>15</sup>	
españoles	extranjeros	españoles	extranjeros
61	17	8	1
70,11%	19,54%	9,20%	1,15%
89,66%		10,34%	

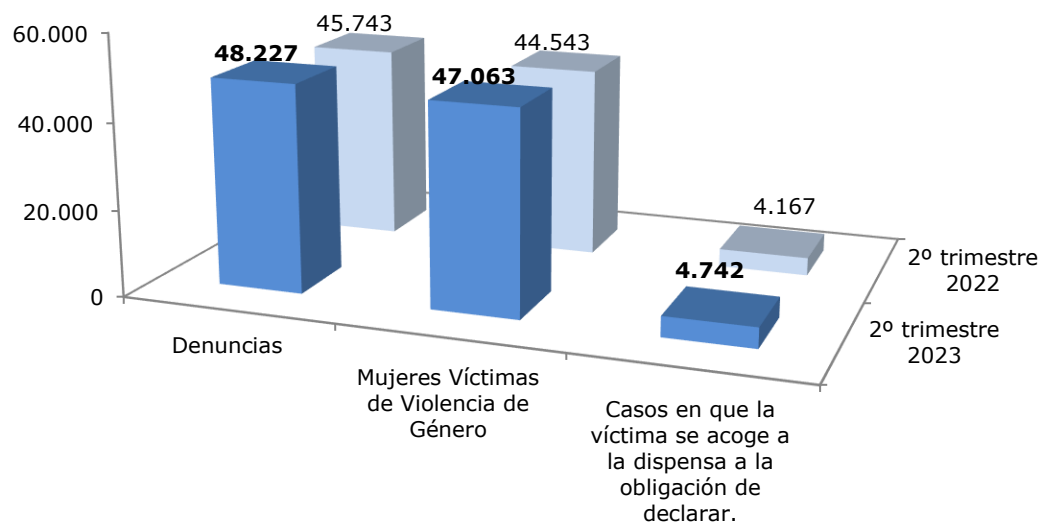
<sup>14</sup> Se equiparan a sentencias condenatorias

<sup>15</sup> Se equiparan a sentencias absolutorias

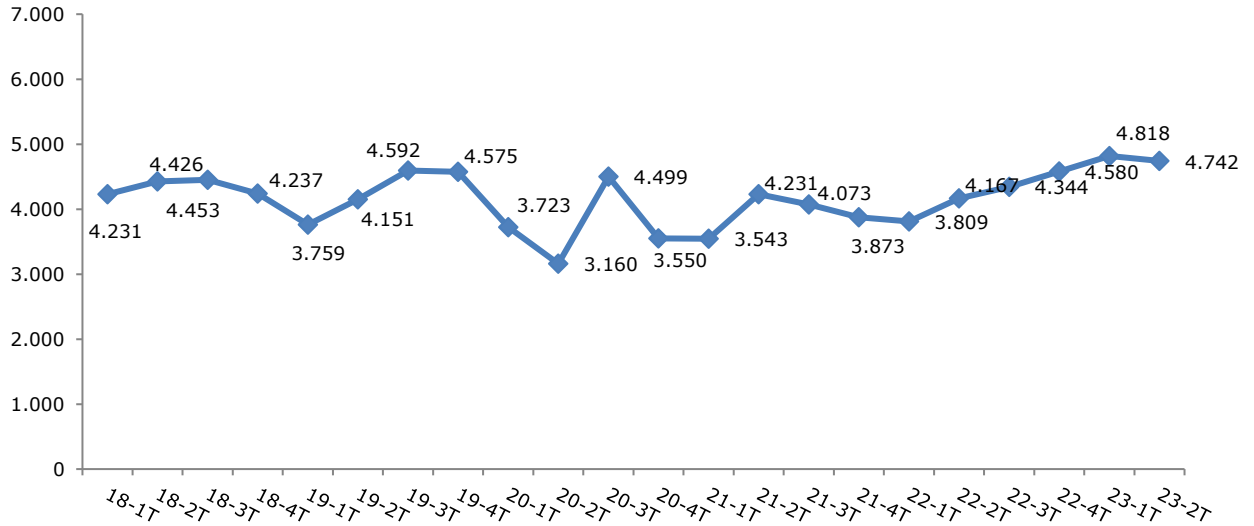
## **Resumen Tendencias**

**Diferencia Denuncias, mujeres víctimas de Violencia de Género y casos en que la víctima se acoge a la Dispensa a la obligación de declarar, respecto al mismo período del año anterior**

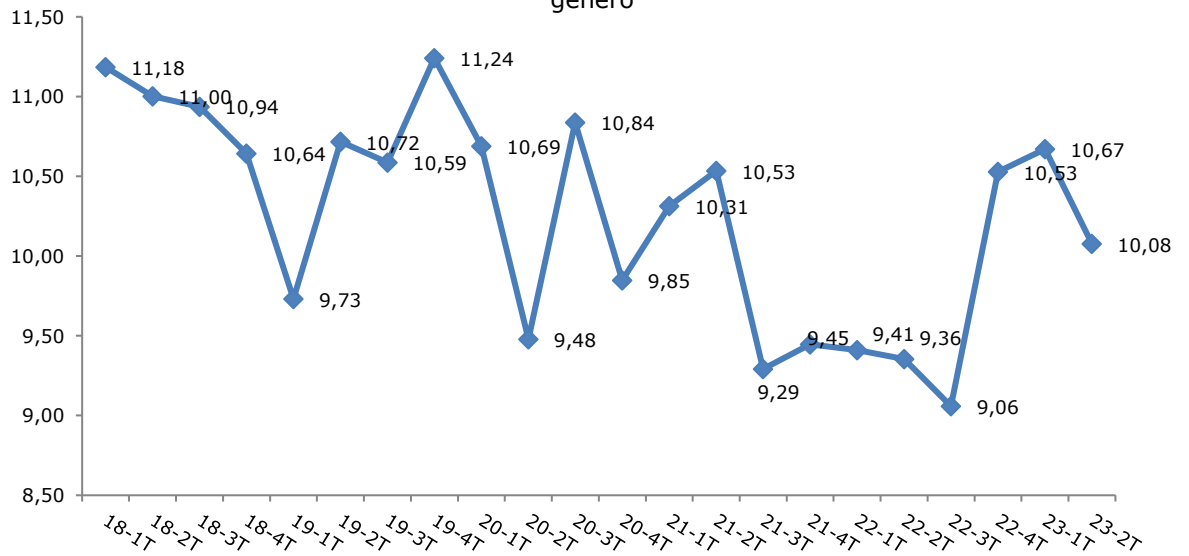
	2º Trimestre 2022	2º trimestre 2023	% Variación
Denuncias	45.743	48.227	5,43%
Mujeres Víctimas de Violencia de Género	44.543	47.063	5,66%
Casos en que la víctima se acoge a la dispensa a la obligación de declarar	4.167	4.742	13,80%
Ratio-casos en que la víctima se acoge a la dispensa a la obligación de declarar/mujeres víctimas de violencia de género	9,36	10,08	7,71%



Evolución trimestral de casos en que la víctima se acoge a la dispensa a la obligación de declarar como testigo, Art. 416 LE.CRIM



Evolución trimestral de casos en que la víctima se acoge a la dispensa a la obligación de declarar como testigo, Art. 416 LE.CRIM/por cada 100 mujeres víctimas de violencia de género

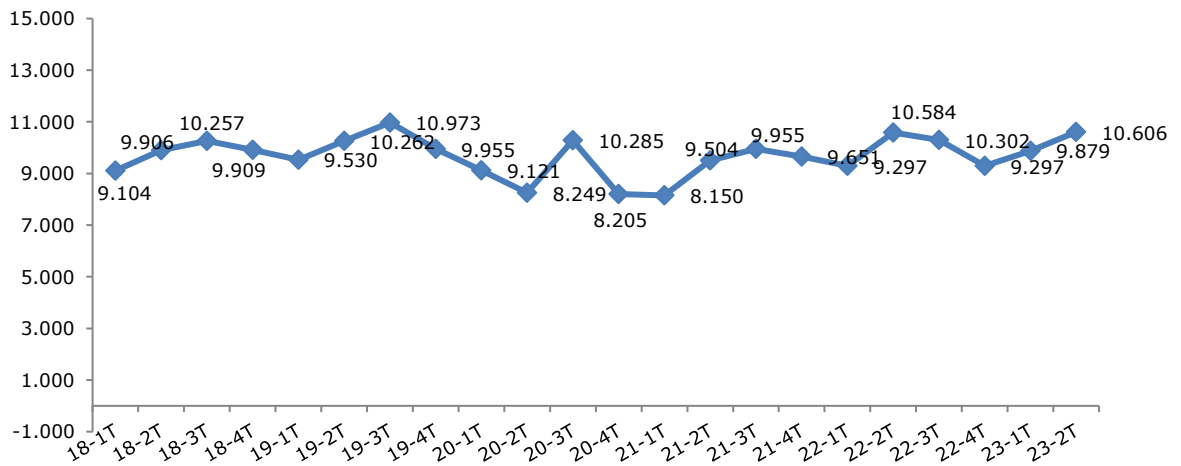


**Órdenes de Protección SOLICITADAS<sup>16</sup> con respecto al mismo trimestre del año anterior** *En este Segundo trimestre de 2023 aumentan en un 0,21%*

Solicitud Ordenes Protección 2º trimestre 2022	Solicitud Ordenes Protección 2º trimestre 2023	Variación	% Variación
10.584	10.606	22	0,21%

El siguiente gráfico muestra la evolución de las órdenes de protección y Medidas (Arts. 544 Ter y Bis) solicitadas en los Juzgados de Violencia contra la Mujer:

Evolución trimestral de solicitudes de Órdenes de protección

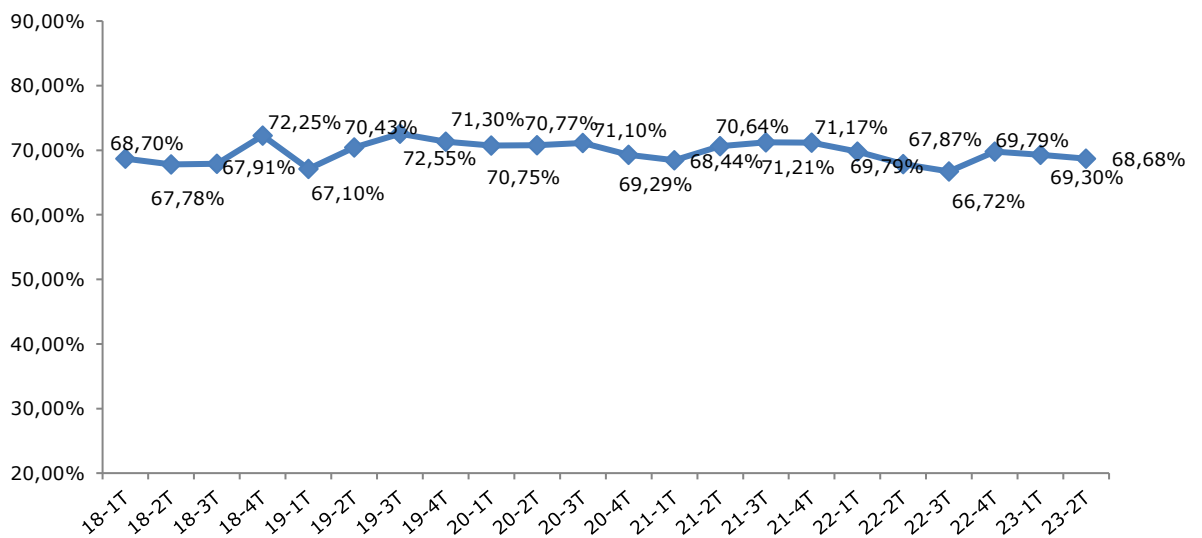


<sup>16</sup> Desde el primer trimestre de 2015 el número de Órdenes de Protección incluye las Medidas de Protección y Seguridad de las víctimas ( Arts. 544 bis y Ter)



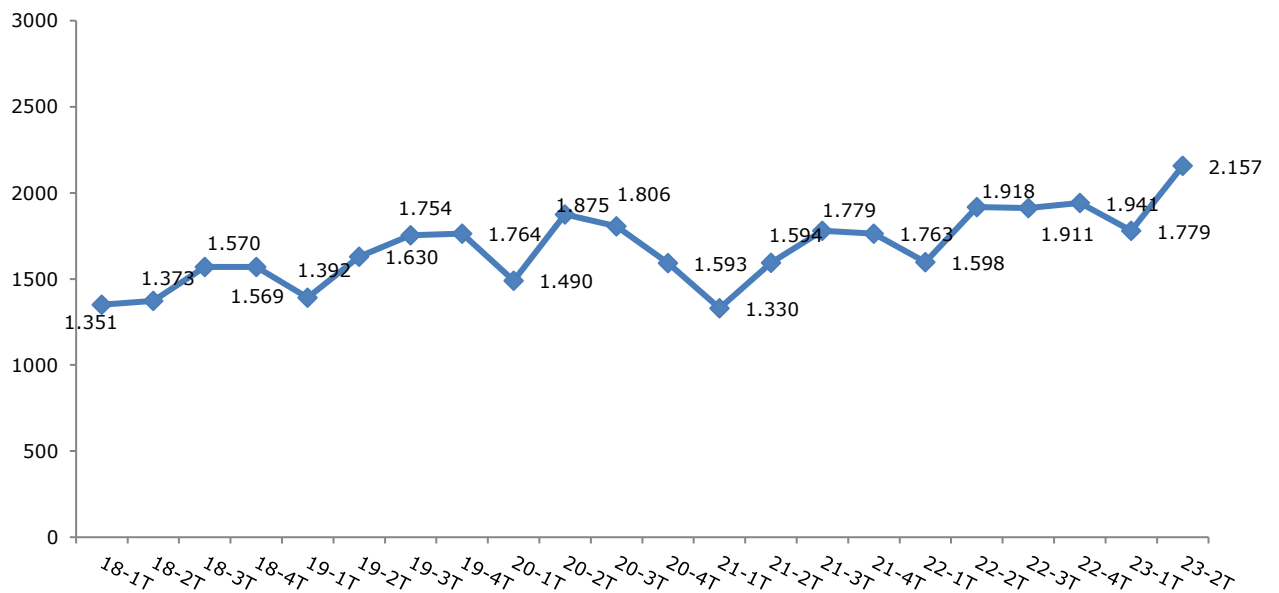
**Evolución de las solicitudes de Órdenes y Medidas, (Arts.544 Ter y 544-bis) ADOPTADAS:**

Porcentaje de órdenes y medidas ( Arts.544-Ter y Bis) adoptadas



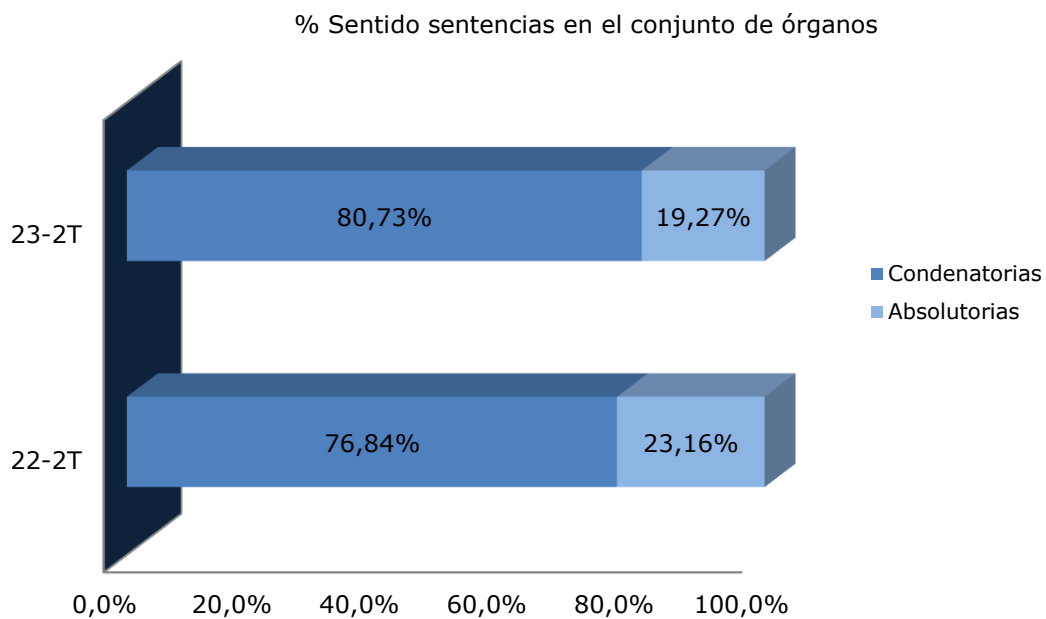
**Órdenes de protección SOLICITADAS en los juzgados de guardia,**  
(evolución real), viene dada por el siguiente gráfico:

Evolución trimestral de solicitudes de Órdenes de protección en los Juzgados de guardia



### **Evolución de las Sentencias en el conjunto de Órganos**

Considerando el conjunto de sentencias en primera instancia (tanto los procesos por delito en los juzgados de violencia contra la mujer, como los procesos abreviados en los juzgados de lo penal, y los procedimientos abreviados, sumarios y de jurado en las audiencias provinciales) el porcentaje de condenatorias tiene un ligero ascenso respecto al mismo trimestre del año anterior.



### Siendo la Evolución de las Sentencias desde el año 2018

Porcentaje de Condenas

